

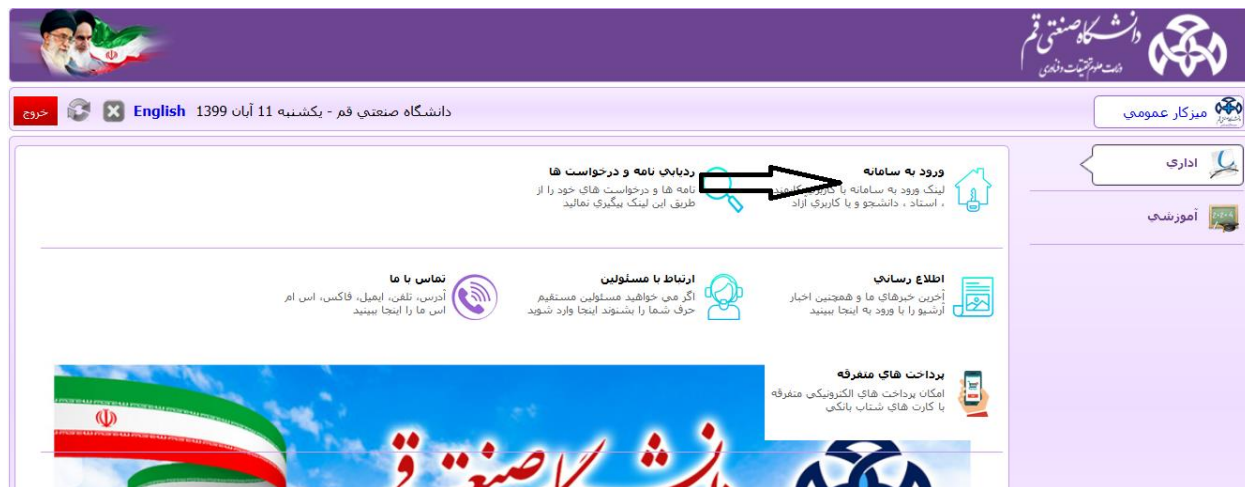
مرحله اول: وارد صفحه اول دانشگاه صنعتی قم به آدرس www.qut.ac.ir شده و به قسمت سامانه ERP رفته



مرحله دوم: وارد قسمت "پورتال دانشجویی" شوید.



مرحله سوم: با نام کاربری خود (شماره دانشجویی) و پسورد خود (کد ملی) وارد سامانه شوید.





مرحله چهارم: بعد از ورود به سامانه به قسمت "فرم های درخواست" رفته و روی قسمت "سایر درخواست ها" کلیک کرده و قسمت "معافیت تحصیلی دانشجویان مشمول" را باز نمایید.



- ۱-۱
- ۲-۱ فرم اعلام وضعیت دانشجویان کارشناسی ارشد
- ۴-۱ فرم اعلام وضعیت و نمره پروژه کارشناسی
- ۵-۱ فرم درخواست پروژه
- ۶-۱ **معافیت تحصیلی دانشجویان مشمول**
- ۷-۱ انتخابات
- ۸-۱ ارسال فرم پلیس 10




خوابگاه

مرحله پنجم پذیرفته شدگان مقطع کارشناسی: حتما قسمت هایی که در تصویر با فلش مشخص شده است را پر نمایند و در پایان صفحه روی گزینه ارسال کلیک نمایند.

ب - پیش دانشگاهی یا دوم متوسطه	الف - دیپلم یا پیش دانشگاهی :
<div style="text-align: center; margin-bottom: 10px;">↓</div> <p>1- تاریخ اشتغال به پیش دانشگاهی : <input style="width: 100%;" type="text"/></p> <p>2- تاریخ فراغت از پیش دانشگاهی : <input style="width: 100%;" type="text"/></p> <p>3- نحوه اخذ پیش دانشگاهی : <input type="checkbox"/> حضوری <input type="checkbox"/> داوطلب آزاد</p> <p>4- رشته تحصیلی : <input style="width: 100%;" type="text"/></p> <p>5- تاریخ ترك تحصیل حضوری از پیش دانشگاهی : <input style="width: 100%;" type="text"/></p>	<div style="text-align: center; margin-bottom: 10px;">↓</div> <p>1- تاریخ اخذ دیپلم : <input style="width: 100%;" type="text"/></p> <p>2- نحوه اخذ دیپلم : <input type="checkbox"/> حضوری <input type="checkbox"/> داوطلب آزاد</p> <p>3- رشته تحصیلی : <input style="width: 100%;" type="text"/></p> <p>4- تاریخ ترك تحصیل حضوری : <input style="width: 100%;" type="text"/></p>

مرحله پنجم پذیرفته شدگان مقطع کارشناسی ارشد: حتما قسمت هایی که در تصویر با فلش مشخص شده است را پر نمایند و در پایان صفحه روی گزینه ارسال کلیک نمایند.

			
2- فارغ التحصيل دانشگاهی :			
<input type="text"/>	4- رشته تحصیلی :	<input type="text"/>	1- تاریخ شروع به تحصیل :
<input type="text"/>	5- دانشگاه محل تحصیل :	<input type="text"/>	2- تاریخ فراغت از تحصیل :
		<input type="text"/>	3- مقطع تحصیلی :
3- دانشجوی انصرافی :			
<input type="text"/>	4- رشته تحصیلی :	<input type="text"/>	1- تاریخ شروع به تحصیل :
<input type="text"/>	5- دانشگاه محل تحصیل :	<input type="text"/>	2- تاریخ انصراف از تحصیل :
		<input type="text"/>	3- مقطع تحصیلی :

<input type="text"/>	4- رشته تحصیلی :	<input type="text"/>	1- تاریخ شروع به تحصیل :
<input type="text"/>	5- دانشگاه محل تحصیل :	<input type="text"/>	2- تاریخ فراغت از تحصیل :
		<input type="text"/>	3- مقطع تحصیلی :
3- دانشجوی انصرافی :			
<input type="text"/>	4- رشته تحصیلی :	<input type="text"/>	1- تاریخ شروع به تحصیل :
<input type="text"/>	5- دانشگاه محل تحصیل :	<input type="text"/>	2- تاریخ انصراف از تحصیل :
		<input type="text"/>	3- مقطع تحصیلی :
امور مشمولین دانشگاه صنعتی قم مهر و امضاء 			

ارسال


مرحله ششم: به قسمت " کارتابل نامه" رفته و روی قسمت سه نقطه ی جلوی " معافیت تحصیلی دانشجویان مشمول" کلیک کرده و فرم مورد نظر را چاپ نمایید و به همراه مدارک تحصیلی و کارت ملی و شناسنامه به مراکز پلیس بعلاوه ۱۰ شهر خود مراجعه نمایید.

 مکانبات اداری	 کارتابل نامه بگیری کلیه نامه های دریافتی و درخواست های ارسالی	 فرم های درخواست انواع فرم های درخواست گواهی اشتغال , فرمهای ...	 تغییر رمز عبور شما می توانید از عبور خود را در این بخش تغییر دهید
<div style="display: flex; justify-content: space-between;"> <div style="width: 20%;"> <p>امور آموزشی</p> <p>تحصیلات تکمیلی</p> <p>امور شهریه</p> <p>امور خوابگاه</p> </div> </div>			

- شرح نامه
- فرم الصافی**
- ارجاع ها
- اسکن نامه
- الصافی نامه
- گردش کار
- یادداشت
- ردیابی

1- تاریخ شروع به تحصیل :	4- رشته تحصیلی :
2- تاریخ فراغت از تحصیل :	5- دانشگاه محل تحصیل :
3- مقطع تحصیلی :	
3- دانشجوی انصرافی :	
1- تاریخ شروع به تحصیل :	4- رشته تحصیلی :
2- تاریخ انصراف از تحصیل :	5- دانشگاه محل تحصیل :
3- مقطع تحصیلی :	









امور مشمولین دانشگاه صنعتی قم
مهر و امضاء



ارسال

مرحله هفتم: فرم دریافتی از پلیس بعلاوه ۱۰ را اسکن نموده و دوباره با نام کاربری و پسورد خود وارد سامانه شده در قسمت فرم های درخواست - سایر درخواست ها - ارسال فرم پلیس بعلاوه ۱۰ کیک نموده، تصویر فرم پلیس بعلاوه ۱۰ را پیوست نموده و ارسال نمایید.

متن جستجو
1- فرم اعلام وضعیت و سوره پروانه کارشناسی
2- فرم درخواست پروژه
3- معافیت تحصیلی دانشجویان مشمول
4- انتخابات
5- ارسال فرم پلیس 10 
خوابگاه
1- فرم درخواست استرداد ودیعه خوابگاه دانشجویی
2- فرم تعهد قوانین و مقررات خوابگاه

-  شرح نامه
-  فرم الصافي
-  ارجاع ها
-  اسكن نامه
-  الصافي نامه
-  گردش كار
-  پادداشت
-  ردیابی

ارسال فرم پلیس ۱۰

اینجانب به شماره دانشجویی

رشته رشته

فرم پلیس بعلاوه 10 به پیوست ارسال می گردد.

[پیوست](#)

ارسال
جاب

نکته مهم: دانشجویانی که دارای کارت پایان خدمت یا معافیت دائم می باشند نیازی به ارسال فرم " معافیت تحصیلی دانشجویان مشمول" نمی باشند و فقط تصویر کارت پایان خدمت یا معافیت دائم خود را در قسمت " ارسال فرم پلیس بعلاوه ۱۰" که در تصویر فوق مشخص است پیوست نموده و ارسال نمایند.